

Kliniske rutiner og arbejdsgang ved protetisk behandling

Vurdering af patientens generelle og orale status, med diagnose af relevante fund:

1. Oplysninger fra patienten om sygehistorie og behandlingsønsker
2. Generel inspektion; vurdering af patienten og de sociale funktioner knyttet til tyggeapparatet
3. Klinisk inspektion; vurdering af anatomiske, fysiologiske og patologiske forhold relateret til:
 - tændernes hårdtvæv, pulpavæv og parodontale væv
 - kæbekam og proteseunderlag
 - læber, kind og tunge
 - spytkirtelfunktion, salivas konsistens og mængde
 - kæbeled og kæberelationer
 - kæbebevægelser, muskelfunktion
 - tændernes kontaktforhold
4. Inspektion og vurdering af mund- og/eller protesehygiejne
5. Nærmere vurdering af tyggeorganets fonetiske og æstetiske forhold
6. Røntgenundersøgelse
7. Eventuelle modelstudier
8. Eventuelle undersøgelser af speciel art (f.eks. registrering af fysiologiske funktioner med specialapparat)
9. Eventuel afventende observation
10. Eventuel henvisning til odontologisk eller anden specialkyndighed for nærmere undersøgelse og vurdering



Vurdering af indikationer og behov for protetisk behandling: de individuelle indikationer og behov klarlægges gennem en afvejning af:

11. De fremkomne diagnoser sammenholdt med bidfunktionelle, kosmetiske, sociale, hygiejniske og teknisk-mekaniske hensyn
12. Patientens ønsker om og holdning til behandling
13. Kundskab om positive og negative følger af protetisk behandling



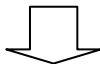
Behandlingsplanlægning I: Terapi udformes på basis af

14. De fremkomne diagnoser
15. De individuelle indikationer og behov for behandling
16. Kundskab om mulige protetiske løsninger
17. Vurdering af prognose
18. Samråd med patienten
19. Ved behov, samråd med andre fagkyndige



Motivering og instruktion i mundhygiejne:

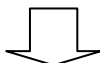
20. Som bidrag til patientens forståelse og interesse for bevaring af resttandsættet
21. Vejledning i plak-kontrol



Forbehandling:

22. Odontologisk forbehandling, eventuelt efter henvisning til speciel fagkyndig:

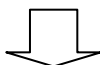
- parodontologisk
- kariologisk
- endodontisk
- kirurgisk
- bidfunktionsmæssig
- ortodontisk
- vejledning om kosthold og spisevaner med vægt på eventuelle justeringer
- afventende observation



Behandlingsplanlægning II:

23. vurdering/justering af behandlingsplanen i forhold til resultaterne af gennemført forbehandling

24. Optimalt valg af protetisk rekonstruktion med henblik på de beskrevne mål for behandlingen



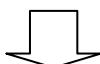
Klinik og laboratoriet

25. Fremstilling af den protetiske rekonstruktion (krone, bro, protese)



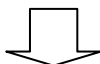
Klinik

26. Tilpasning af den protetiske rekonstruktion på patienten



Profylaktiske tiltag:

27. Motivering og instruktion i mund- og protesehygiejne, ved behov vejledning i kosthold og spisevaner



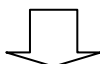
Efterkontrol med re-motivering:

28. Systematisk opfølgning af behandlingen igennem regelmæssig inspektion med ny vejledning og motivation. Specielt kontrolsystem efter implantatprotetisk behandling



Afhængig af behov:

29. Efterjustering / korrektion af den protetiske rekonstruktion



Afhængig af behov:

30. Eventuel reparation/omlavning af den protetiske rekonstruktion, om nødvendig valg af anden protetisk behandlingsform